



Závěrečný účet města Zubří za rok 2013

(§ 17 zákona č. 250/2000 Sb., o rozpočtových pravidlech územních rozpočtů, v platném znění)

Zastupitelstvo města Zubří na svém 13. zasedání dne 13. prosince 2012 svým usnesením č. ZM 13/05 schválilo rozpočet města pro rok 2013:

příjmová část ve výši 90.285.000,- Kč,

výdajová část ve výši 104.009.000,- Kč a financování ve výši 13.724.000,- Kč kryté prostředky na účtech města

k 31.12.2012 (ve výši 20.475.243,30 Kč).

V průběhu roku 2013 byly schváleny úpravy rozpočtu prostřednictvím rozpočtových opatření. V konečné podobě pak rozpočet nabyl podoby:

příjmová část ve výši 91.960.000,- Kč,

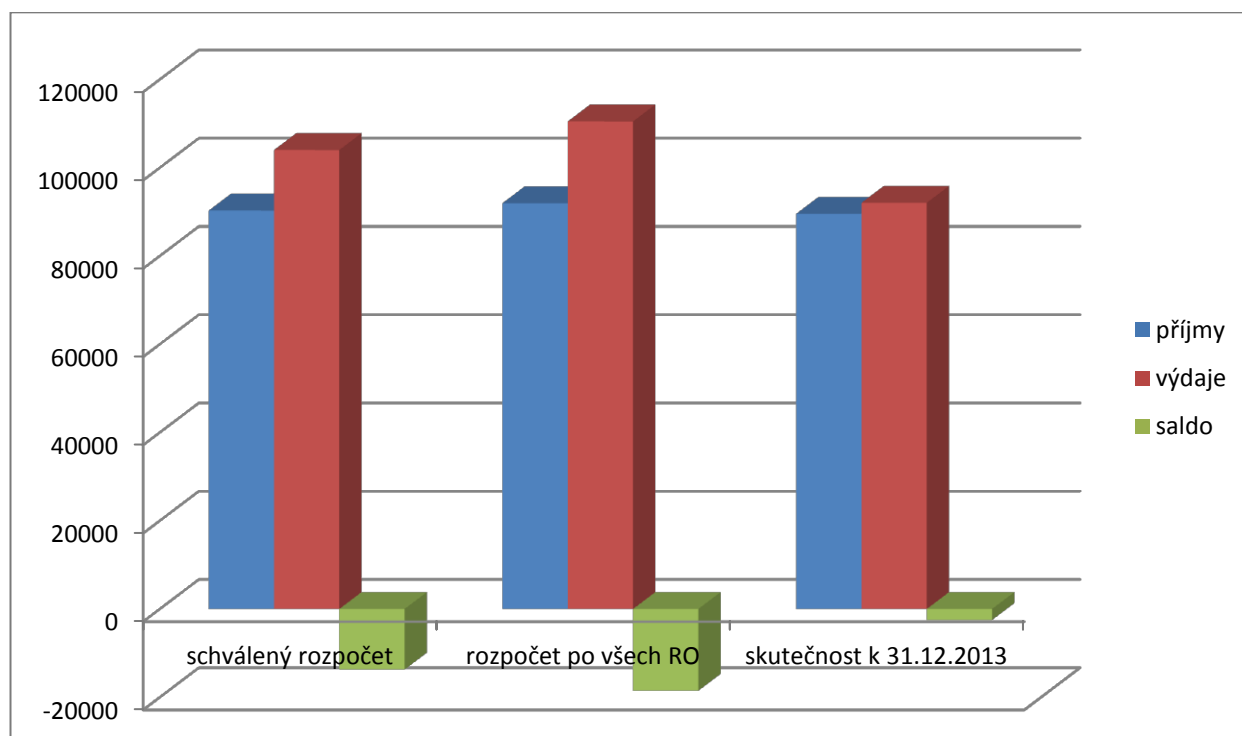
výdajová část ve výši 110.490.000,- Kč a financování ve výši 18.530.000,- Kč.

Hospodaření města za rok 2013 skončilo schodkem ve výši 2 493 625,86 Kč:

příjmová část ve výši 89 553 928,05 Kč,

výdajová část ve výši 92 047 553,91 Kč.

v tis Kč	schválený rozpočet	rozpočet po všech RO	skutečnost k 31. 12. 2013
příjmy	90285	91960	89554
výdaje	104009	110490	92048
saldo	-13724	-18530	-2494



Zůstatek finančních prostředků na účtech města Zubří k 31. 12. 2013 je ve výši 20.314.892,84 Kč, z čehož 1 200 000 je poskytnutá jistota v probíhajícím výběrovém řízení. Ze zůstatku finančních prostředků (19 114 892,84 Kč) je do rozpočtu roku 2014 zahrnuta částka 18.740.000 Kč.

Hodnoticí zpráva za rok 2013 pro vypracování podkladů k návrhu státního závěrečného účtu za město Zubří (příloha č. 1) byla Krajskému úřadu ve Zlíně předložena dne 13. 2. 2014. V souladu se zákonem č. 128/2000 Sb., o obcích, v platném znění, byly poskytnuty výsledky hospodaření města za rok 2013 k přezkoumání Krajskému úřadu Zlín. Zpráva z přezkoumání ze dne 31. 3. 2014 je součástí závěrečného účtu města (příloha č. 2). Účetní závěrka města Zubří je schvalována současně se závěrečným účtem.

Komentář k plnění rozpočtu:

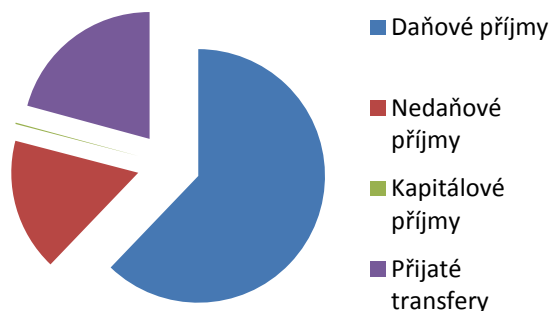
Nenaplnění příjmů - došlo k nenaplnění příjmů zhruba o 2,4 mil Kč, na kterém se podílí mnoho faktorů, nejvýznamnější je nedočerpání všech dotací (6,6 mil Kč) z důvodů nedokončení některých investičních akcí na pozdější termín. Naopak byly překročeny daňové příjmy o cca 3,2 mil Kč, nedaňové pak o cca 0,9 mil Kč.

Nenaplnění výdajů - došlo k nedočerpání výdajů zhruba o 18,4 mil Kč. V oblasti investiční se jedná o rozdíl cca 10 mil Kč, kde hlavní důvody jsou:

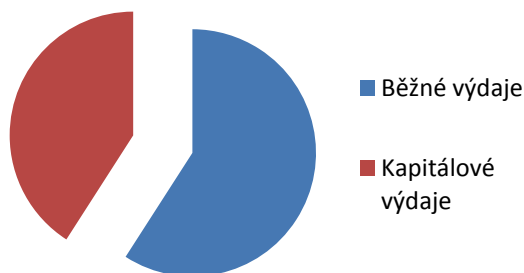
Výtah DS - rok 2014	1,9 mil Kč
Rekonstrukce VO - rok 2014	0,6 mil Kč
Šatny FC - rok 2014	4,7 mil Kč
Chodník 812-813 - rok 2014	0,4 mil Kč
Přípojky pod Hůrkou - rok 2014	0,4 mil Kč

Podrobný přehled investičních výdajů je uveden v příloze č. 3. Druhou část tvoří úspory běžných výdajů, zejména v oblasti kultury, bytového i nebytového hospodářství a místní správy.

Rozdělení příjmů



Rozdělení výdajů



Závěrečný účet za rok 2013

dne: 10.3.2014

strana: 1 / 4

P Ř Í J M Y - dle tříd

Položka		Skutečnost	Rozpočet schválený	%	Rozpočet upravený	%	Rozdíl
Třída	1 DAŇOVÉ PŘÍJMY	Skutečnost	schválený	%	upravený	%	Rozdíl
	1111 Daň z příjmů fyz.osob ze záv.činnosti a fun	10 858 237,57	10 200 000,00	106,45	10 200 000,00	106,45	-658 237,57
	1112 Daň z příjmů fyz.osob ze sam.výděl.činnos	443 189,68	500 000,00	88,64	500 000,00	88,64	56 810,32
	1113 Daň z příjmů fyz.osob z kapitál.výnosů	1 172 894,64	950 000,00	123,46	950 000,00	123,46	-222 894,64
	1121 Daň z příjmů právnických osob	11 321 283,18	9 750 000,00	116,12	9 750 000,00	116,12	-1 571 283,18
	1122 Daň z příjmů právnických osob za obce	1 543 180,00	1 800 000,00	85,73	1 544 000,00	99,95	820,00
	1211 Daň z přidané hodnoty	24 524 841,35	23 900 000,00	102,61	23 900 000,00	102,61	-624 841,35
	1334 Odvody za odnětí půdy ze zemědělského	2 274,00	2 000,00	113,70	2 000,00	113,70	-274,00
	1335 Poplatky za odnětí pozemků plnění funkcí	0,00	5 000,00	0,00	5 000,00	0,00	5 000,00
	1340 Poplatek za provoz systému shromažďová	1 743 270,00	1 800 000,00	96,85	1 800 000,00	96,85	56 730,00
	1341 Poplatek ze psů	118 710,00	120 000,00	98,93	120 000,00	98,93	1 290,00
	1343 Poplatek za užívání veřejného prostranství	43 180,00	40 000,00	107,95	40 000,00	107,95	-3 180,00
	1347 Poplatek za provozovaný výherní hrací při	0,00	10 000,00	0,00	10 000,00	0,00	10 000,00
	1351 Odvod z loterií a podobných her kromě z v	241 628,75	140 000,00	172,59	230 000,00	105,06	-11 628,75
	1355 Odvod z výherních hracích přístrojů	1 546 272,23	1 200 000,00	128,86	1 200 000,00	128,86	-346 272,23
	1361 Správní poplatky	84 390,00	200 000,00	42,20	200 000,00	42,20	115 610,00
	1511 Daň z nemovitostí	2 011 308,07	2 000 000,00	100,57	2 000 000,00	100,57	-11 308,07
Třída	1 DAŇOVÉ PŘÍJMY	55 654 659,47	52 617 000,00	105,77	52 451 000,00	106,11	-3 203 659,47
Třída	2 NEDAŇOVÉ PŘÍJMY	Skutečnost	schválený	%	upravený	%	Rozdíl
	2111 Příjmy z poskytování služeb a výrobků	7 480 692,06	6 399 000,00	116,90	6 525 000,00	114,65	-955 692,06
	2112 Příjmy z prodeje zboží (již nakoupeného z	2 160,00	10 000,00	21,60	10 000,00	21,60	7 840,00
	2119 Příjmy z vlastní činnosti jinde nespecifikov	5 830,00	0,00	0,00	0,00	0,00	-5 830,00
	2131 Příjmy z pronájmu pozemků	218 479,00	156 000,00	140,05	156 000,00	140,05	-62 479,00
	2132 Příjmy z pronájmu ostatních nemovitostí a	3 605 068,00	3 800 000,00	94,87	3 800 000,00	94,87	194 932,00
	2133 Příjmy z pronájmu movitých věcí	38 005,00	40 000,00	95,01	40 000,00	95,01	1 995,00
	2139 Příjmy z pronájmu majetku j.n.	2 465 079,83	2 355 000,00	104,67	2 355 000,00	104,67	-110 079,83
	2141 Příjmy z úroků (část)	276 681,58	150 000,00	184,45	301 000,00	91,92	24 318,42
	2142 Příjmy z podílů na zisku a dividend	327 250,00	196 000,00	166,96	328 000,00	99,77	750,00
	2310 Příjmy z prodeje krátkodob.majetku a drob	1 890,00	0,00	0,00	2 000,00	94,50	110,00
	2321 Přijaté neinvestiční dary	137 048,64	0,00	0,00	150 000,00	91,37	12 951,36
	2324 Přijaté nekapitálové příspěvky a náhrady	585 721,70	315 000,00	185,94	540 000,00	108,47	-45 721,70
Třída	2 NEDAŇOVÉ PŘÍJMY	15 143 905,81	13 421 000,00	112,84	14 207 000,00	106,59	-936 905,81
Třída	3 KAPITÁLOVÉ PŘÍJMY	Skutečnost	schválený	%	upravený	%	Rozdíl
	3111 Příjmy z prodeje pozemků	11 680,00	0,00	0,00	0,00	0,00	-11 680,00
	3121 Přijaté dary na pořízení dlouh.majetku	48 433,00	0,00	0,00	49 000,00	98,84	567,00
	3122 Přijaté příspěvky na pořízení dlouhodobéh	62 000,00	12 000,00	516,67	63 000,00	98,41	1 000,00
	3129 Ostatní investiční příjmy jinde nezařazené	23 204,00	0,00	0,00	0,00	0,00	-23 204,00
Třída	3 KAPITÁLOVÉ PŘÍJMY	145 317,00	12 000,00	1 210,98	112 000,00	129,75	-33 317,00
Třída	4 PŘIJATÉ TRANSFERY	Skutečnost	schválený	%	upravený	%	Rozdíl
	4111 Neinvest.přij.transfery z všeob.pokl.správy	271 455,52	100 000,00	271,46	271 500,00	99,98	44,48
	4112 Neinv.přij.transfery ze st.rozp.v rámci souh	1 505 200,00	1 505 200,00	100,00	1 505 200,00	100,00	0,00
	4113 Neinvestiční přijaté transfery ze státních fo	274 210,92	1 530 000,00	17,92	276 000,00	99,35	1 789,08
	4116 Ostatní neinvestič.přijaté transfery ze stát.r	1 812 840,19	40 000,00	4 532,10	1 816 000,00	99,83	3 159,81
	4122 Neinvestiční přijaté transfery od krajů	135 992,00	200 000,00	68,00	136 500,00	99,63	508,00
	4134 Převedy z rozpočtových účtů	71 173 298,00	0,00	0,00	0,00	0,00	-71 173 298,00
	4139 Ostatní převedy z vlastních fondů	395 000,00	0,00	0,00	0,00	0,00	-395 000,00
	4213 Investiční přijaté transfery ze státních fond	1 049 233,90	1 065 000,00	98,52	1 051 000,00	99,83	1 766,10
	4216 Ostatní investiční přijaté transfery ze stát. r	13 561 113,24	19 704 800,00	68,82	20 133 800,00	67,35	6 572 686,76
	4223 Investiční přijaté transfery od regionálních	0,00	90 000,00	0,00	0,00	0,00	0,00
Třída	4 PŘIJATÉ TRANSFERY	90 178 343,77	24 235 000,00	372,10	25 190 000,00	357,99	-64 988 343,77
	PŘÍJMY CELKEM	161 122 226,05	90 285 000,00	178,46	91 960 000,00	175,21	-69 162 226,05

Závěrečný účet za rok 2013

dne: 10.3.2014

strana: 2 / 4

V Ý D A J E - dle tříd

Položka		Skutečnost	Rozpočet schválený	%	Rozpočet upravený	%	Rozdíl
Třída	5 BĚŽNÉ VÝDAJE	Skutečnost	schválený	%	upravený	%	Rozdíl
5011	Platy zaměstnanců v pracovním poměru	7 365 226,00	6 960 000,00	105,82	7 511 000,00	98,06	145 774,00
5019	Ostatní platy	40 877,00	10 000,00	408,77	48 500,00	84,28	7 623,00
5021	Ostatní osobní výdaje	1 408 718,00	1 564 000,00	90,07	1 717 500,00	82,02	308 782,00
5023	Odměny členů zastupitelstev obcí a krajů	1 427 359,00	1 350 000,00	105,73	1 428 000,00	99,96	641,00
5031	Povin.pojistné na soc.zab.a příspěvek na	2 257 073,00	2 406 000,00	93,81	2 377 800,00	94,92	120 727,00
5032	Povinné pojistné na veřejné zdravotní poji	849 553,00	873 000,00	97,31	892 200,00	95,22	42 647,00
5038	Povinné pojistné na úrazové pojištění	32 861,00	30 000,00	109,54	33 000,00	99,58	139,00
5039	Ostatní povinné pojistné placené zaměstn	8 497,00	4 000,00	212,43	13 000,00	65,36	4 503,00
5131	Potravin	2 091,00	2 000,00	104,55	3 000,00	69,70	909,00
5132	Ochranné pomůcky	30 934,15	43 000,00	71,94	47 000,00	65,82	16 065,85
5133	Léky a zdravotnický materiál	2 437,00	2 000,00	121,85	4 000,00	60,93	1 563,00
5134	Prádlo, oděv a obuv	10 000,00	10 000,00	100,00	15 000,00	66,67	5 000,00
5136	Knihy, učební pomůcky a tisk	243 785,00	245 000,00	99,50	257 000,00	94,86	13 215,00
5137	Drobný hmotný dlouhodobý majetek	705 724,60	740 000,00	95,37	874 000,00	80,75	168 275,40
5139	Nákup materiálů jinde nezařazený	1 071 729,22	1 101 000,00	97,34	1 179 500,00	90,86	107 770,78
5141	Úroky vlastní	372,00	0,00	0,00	1 000,00	37,20	628,00
5151	Studená voda	227 764,84	734 000,00	31,03	617 000,00	36,91	389 235,16
5152	Teplo	2 088 187,97	3 425 000,00	60,97	3 469 000,00	60,20	1 380 812,03
5153	Plyn	186 653,00	425 000,00	43,92	279 000,00	66,90	92 347,00
5154	Elektrická energie	1 749 835,33	2 111 000,00	82,89	2 137 000,00	81,88	387 164,67
5156	Pohonné hmoty a maziva	285 840,09	347 000,00	82,37	342 000,00	83,58	56 159,91
5161	Služby pošt	94 503,56	103 000,00	91,75	137 000,00	68,98	42 496,44
5162	Služby telekomunikací a radiokomunikací	339 003,63	300 000,00	113,00	356 000,00	95,23	16 996,37
5163	Služby peněžních ústavů	337 452,60	307 000,00	109,92	410 000,00	82,31	72 547,40
5164	Nájemné	29 967,22	132 000,00	22,70	134 000,00	22,36	104 032,78
5166	Konzultační, poradenské a právní služby	12 100,00	135 000,00	8,96	85 000,00	14,24	72 900,00
5167	Služby školení a vzdělávání	47 915,00	148 000,00	32,38	151 000,00	31,73	103 085,00
5169	Nákup ostatních služeb	10 771 471,74	10 978 000,00	98,12	11 663 000,00	92,36	891 528,26
5171	Opravy a udržování	7 742 929,33	10 712 000,00	72,28	10 922 000,00	70,89	3 179 070,67
5172	Programové vybavení	111 280,00	174 000,00	63,95	226 000,00	49,24	114 720,00
5173	Cestovné (tuzemské i zahraniční)	51 566,00	102 000,00	50,55	103 000,00	50,06	51 434,00
5175	Pohoštění	127 838,60	317 000,00	40,33	330 000,00	38,74	202 161,40
5177	Nákup uměleckých předmětů	1 800,00	10 000,00	18,00	10 000,00	18,00	8 200,00
5179	Ostatní nákupy jinde nezařazené	0,00	1 000,00	0,00	1 000,00	0,00	1 000,00
5192	Poskytnuté neinvestiční příspěvky a náhra	90 378,39	82 000,00	110,22	123 000,00	73,48	32 621,61
5194	Věcné dary	301 806,25	399 000,00	75,64	380 000,00	79,42	78 193,75
5212	Neinvest.transfery nefinanč.podnikat.subje	2 000,00	2 000,00	100,00	2 000,00	100,00	0,00
5213	Neinvest.transfery nefinanč.podnikat.subje	51 000,00	30 000,00	170,00	51 000,00	100,00	0,00
5221	Neinvestiční transfery obecně prospěšným	0,00	80 000,00	0,00	7 000,00	0,00	7 000,00
5222	Neinvestiční transfery občanským sdružen	2 341 798,00	2 062 000,00	113,57	2 348 000,00	99,74	6 202,00
5223	Neinvestiční transfery církvím a nábožens	167 000,00	160 000,00	104,38	167 000,00	100,00	0,00
5229	Ost.neinvestiční transfery neziskovým a p	147 169,80	150 000,00	98,11	154 000,00	95,56	6 830,20
5321	Neinvestiční transfery obcím	346 153,00	120 000,00	288,46	382 000,00	90,62	35 847,00
5323	Neinvestiční transfery krajům	389 970,00	410 000,00	95,11	410 000,00	95,11	20 030,00
5329	Ost.neinvest.transfery veřejným rozpočtů	38 518,00	40 000,00	96,30	40 000,00	96,30	1 482,00
5331	Neinvestiční příspěvky zřízeným příspěvko	7 828 000,00	7 547 000,00	103,72	7 828 000,00	100,00	0,00
5342	Převody fondu kult. a soc.potřeb a soc.fon	395 000,00	0,00	0,00	0,00	0,00	-395 000,00
5345	Převody vlastním rozpočtovým účtům	71 173 298,00	0,00	0,00	0,00	0,00	-71 173 298,00
5362	Platby daní a poplatků státnímu rozpočtu	2 623 677,93	3 150 000,00	83,29	2 703 000,00	97,07	79 322,07
5363	Úhrady sankcí jiným rozpočtům	11 051,00	0,00	0,00	11 000,00	100,46	-51,00
5364	Vratky veř.rozp.ústř.úr.transferů posk.v mi	23 169,90	0,00	0,00	34 000,00	68,15	10 830,10
5424	Náhrady mezd v době nemoci	48 233,00	0,00	0,00	52 000,00	92,76	3 767,00
5499	Ostatní neinvest.transfery obyvatelstvu	45 000,00	15 000,00	300,00	59 000,00	76,27	14 000,00
5901	Nespecifikované rezervy	0,00	5 000,00	0,00	5 000,00	0,00	5 000,00
5909	Ostatní neinvestiční výdaje jinde nezařaze	279 904,00	0,00	0,00	285 000,00	98,21	5 096,00

Závěrečný účet za rok 2013

dne: 10.3.2014

strana: 3 / 4

Třída	5	BĚŽNÉ VÝDAJE	125 966 473,15	60 053 000,00	209,76	62 814 500,00	200,54	-63 151 973,15
Třída	6	KAPITÁLOVÉ VÝDAJE	Skutečnost	schválený	%	upravený	%	Rozdíl
6111		Programové vybavení	87 120,00	0,00	0,00	88 000,00	99,00	880,00
6119		Ostatní nákup dlouhodobého nehmotného	474 078,00	500 000,00	94,82	500 000,00	94,82	25 922,00
6121		Budovy, haly a stavby	26 924 322,96	30 683 000,00	87,75	36 194 500,00	74,39	9 270 177,04
6122		Stroje, přístroje a zařízení	6 160 449,70	6 390 000,00	96,41	6 444 000,00	95,60	283 550,30
6123		Dopravní prostředky	2 288 405,10	2 202 000,00	103,92	2 632 000,00	86,95	343 594,90
6129		Nákup dlouhodobého hmotného majetku ji	0,00	2 562 000,00	0,00	0,00	0,00	0,00
6130		Pozemky	232 901,00	200 000,00	116,45	334 000,00	69,73	101 099,00
6322		Investiční transfery občanským sdružením	63 102,00	0,00	0,00	64 000,00	98,60	898,00
6349		Ostatní investiční transfery veřej.rozpočtů	1 419 000,00	1 419 000,00	100,00	1 419 000,00	100,00	0,00
Třída	6	KAPITÁLOVÉ VÝDAJE	37 649 378,76	43 956 000,00	85,65	47 675 500,00	78,97	10 026 121,24
		VÝDAJE CELKEM	163 615 851,91	104 009 000,00	157,31	110 490 000,00	148,08	-53 125 851,91

Závěrečný účet za rok 2013

dne: 10.3.2014

strana: 4 / 4

FINANCOVÁNÍ

Název položky text	Položka	Skutečnost	Rozpočet schválený	%	Rozpočet upravený	%
Krátkodobé financování z tuzemska						
Změna stavu krátkodobých prostředků na bank.účtech (+/-)	8115	585 499,21	13 724 000,00	4,27	18 530 000,00	3,16
Aktivní krátkodobé operace řízení likvidity-příjmy (+)	8117	5 000 000,00	0,00	0,00	0,00	0,00
Aktivní krátkodobé operace řízení likvidity-výdaje (-)	8118	-5 000 000,00	0,00	0,00	0,00	0,00
Opravné položky k peněžním operacím						
Oper.z peněž.úctů org.nemaj.char.přij.a výd.vl.sekt(+/-)	8901	1 908 126,65	0,00	0,00	0,00	0,00
CELKEM FINANCOVÁNÍ	8000	2 493 625,86	13 724 000,00	18,17	18 530 000,00	13,46

R O Z V A H A

ÚZEMNÍ SAMOSPRÁVNÉ CELKY, SVAZKY OBCÍ, REGIONÁLNÍ RADY REGIONŮ SOUDRŽNOSTI

Město Zubří; IČO 00304492; U Domoviny 234, 756 54 Zubří

Zatím neurčeno

Předmět činnosti:

sestavena k 31.12.2013

(v Kč, s přesností na dvě desetinná místa)

Okamžik sestavení: 10.2.2014 v 11:27

Název položky	SU	1	2	3	4
		ÚČETNÍ OBDOBÍ			
		BĚŽNÉ			MINULÉ
		BRUTTO	KOREKCE	NETTO	
AKTIVA CELKEM		545 055 503,48	177 159 017,37	367 896 486,11	336 120 975,70
A. Stálá aktiva		515 214 593,26	176 254 424,60	338 960 168,66	309 747 827,06
I. Dlouhodobý nehmotný majetek		3 659 934,28	2 661 894,80	998 039,48	542 494,68
1. Nehmotné výsledky výzkumu a vývoje	012				
2. Software	013	377 884,02	271 787,62	106 096,40	74 111,98
3. Ocenitelná práva	014				
4. Povolenky na emise a preferenční limity	015				
5. Drobný dlouhodobý nehmotný majetek	018	963 909,56	963 909,56		
6. Ostatní dlouhodobý nehmotný majetek	019	1 664 054,70	1 426 197,62	237 857,08	288 374,70
7. Nedokončený dlouhodobý nehmotný majetek	041	654 086,00		654 086,00	180 008,00
8. Uspořádací účet tech.zhodnocení dlouhodobého nehm.majetku	044				
9. Poskytnuté zálohy na dlouhodobý nehmotný majetek	051				
II. Dlouhodobý hmotný majetek		496 845 301,98	173 592 529,80	323 252 772,18	294 472 771,38
1. Pozemky	031	41 699 432,85		41 699 432,85	41 455 905,85
2. Kulturní předměty	032	521 604,00		521 604,00	601 604,00
3. Stavby	021	401 163 879,22	161 518 322,00	239 645 557,22	239 313 130,19
4. Samostatné movité věci a soubory movitých věcí	022	9 611 271,19	3 551 758,00	6 059 513,19	4 290 899,73
5. Pěstičské celky trvalých porostů	025				
6. Drobný dlouhodobý hmotný majetek	028	8 522 449,80	8 522 449,80		
7. Ostatní dlouhodobý hmotný majetek	029				
8. Nedokončený dlouhodobý hmotný majetek	042	35 325 664,92		35 325 664,92	8 810 231,61
9. Uspořádací účet tech.zhodnocení dlouhodobého hm.majetku	045				
10. Poskytnuté zálohy na dlouhodobý hmotný majetek	052	1 000,00		1 000,00	1 000,00
III. Dlouhodobý finanční majetek		14 516 000,00	0,00	14 516 000,00	14 516 000,00
1. Majetkové účasti v osobách s rozhodujícím vlivem	061				
2. Majetkové účasti v osobách s podstatným vlivem	062				
3. Dluhové cenné papíry držené do splatnosti	063				
4. Dlouhodobé půjčky	067				
5. Termínované vklady dlouhodobé	068				
6. Ostatní dlouhodobý finanční majetek	069	14 516 000,00		14 516 000,00	14 516 000,00
7. Pořizovaný dlouhodobý finanční majetek	043				
8. Poskytnuté zálohy na dlouhodobý finanční majetek	053				
IV. Dlouhodobé pohledávky		193 357,00	0,00	193 357,00	216 561,00
1. Poskytnuté návratné finanční výpomoci dlouhodobé	462				
2. Dlouhodobé pohledávky z postoupených úvěrů	464				
3. Dlouhodobé poskytnuté zálohy	465				
4. Dlouhodobé pohledávky z ručení	466				
5. Dlouhodobé pohledávky z nástrojů spolufinanc.ze zahraničí	468				
6. Ostatní dlouhodobé pohledávky	469	193 357,00		193 357,00	216 561,00
7. Dlouhodobé poskytnuté zálohy na transfery	471				
B. Oběžná aktiva		29 840 910,22	904 592,77	28 936 317,45	26 373 148,64
I. Zásoby		155 469,97	0,00	155 469,97	159 377,85
1. Pořízení materiálu	111				
2. Materiál na skladě	112	155 469,97		155 469,97	159 377,85
3. Materiál na cestě	119				
4. Nedokončená výroba	121				
5. Polotovary vlastní výroby	122				
6. Výrobky	123				

7. Pořízení zboží	131				
8. Zboží na skladě	132				
9. Zboží na cestě	138				
10. Ostatní zásoby	139				
II. Krátkodobé pohledávky		9 346 395,41	904 592,77	8 441 802,64	5 244 077,74
1. Odběratelé	311	2 622 428,99	819 670,77	1 802 758,22	1 327 516,06
2. Směnky k inkasu	312				
3. Pohledávky za eskontované cenné papíry	313				
4. Krátkodobé poskytnuté zálohy	314	3 482 670,00		3 482 670,00	2 133 989,00
5. Jiné pohledávky z hlavní činnosti	315	245 400,00	84 922,00	160 478,00	49 697,00
6. Poskytnuté návratné finanční výpomoci krátkodobé	316				
7. Krátkodobé pohledávky z postoupených úvěrů	317				
8. Pohledávky z titulu daní a obdobných dávek	318				
9. Pohledávky ze sdílených daní	319				
10. Pohledávky za zaměstnanci	335				
11. Zúčtování s institucemi soc.zabezpečení a zdr.pojištění	336				
12. Daň z příjmu	341				
13. Jiné přímé daně	342				
14. Daň z přidané hodnoty	343				
15. Jiné daně a poplatky	344				
16. Pohledávky za vybranými ústředními vlád. Institucemi	346	232 816,00		232 816,00	73 000,00
17. Pohledávky za vybranými místními vlád. Institucemi	348				
18. Pohledávky za účastníky sdružení	351				
19. Krátkodobé pohledávky z ručení	361				
20. Pevné termínové operace a opce	363				
21. Pohledávky z finančního zajištění	365				
22. Pohledávky z vydaných dluhopisů	367				
23. Krátkodobé pohledávky z nástrojů spolufinanc.ze zahraničí	371				
24. Krátkodobé poskytnuté zálohy na transfery	373	82 000,00		82 000,00	93 400,00
25. Náklady příštích období	381				
26. Příjmy příštích období	385	60 000,00		60 000,00	
27. Dohadné účty aktivní	388	2 621 080,42		2 621 080,42	1 566 475,68
28. Ostatní krátkodobé pohledávky	377				
III. Krátkodobý finanční majetek		20 339 044,84	0,00	20 339 044,84	20 969 693,05
1. Majetkové cenné papíry k obchodování	251				
2. Dluhové cenné papíry k obchodování	253				
3. Jiné cenné papíry	256				
4. Termínované vklady krátkodobé	244	7 589 033,49		7 589 033,49	7 529 341,21
5. Jiné běžné účty	245				
9. Běžný účet	241				
11. Základní běžný účet územních samosprávných celků	231	12 312 730,33		12 312 730,33	12 945 902,09
12. Běžné účty fondů územních samosprávných celků	236	413 129,02		413 129,02	425 148,75
15. Ceniny	263	24 152,00		24 152,00	69 301,00
16. Peníze na cestě	262				
17. Pokladna	261				

Název položky	SU	1	2
		ÚČETNÍ OBDOBÍ	
		BĚŽNÉ	MINULÉ
PASIVA CELKEM		367 896 486,11	336 120 975,70
C. Vlastní kapitál		359 504 332,60	330 239 320,83
I. Jmění účetní jednotky a upravující položky		315 198 042,12	300 499 078,00
1. Jmění účetní jednotky	401	417 538 595,41	417 602 086,61
3. Transfery na pořízení dlouhodobého majetku	403	52 969 492,80	38 207 037,48
4. Kurzové rozdíly	405		
5. Oceňovací rozdíly při prvotním použití metody	406	-155 310 046,09	-155 310 046,09
6. Jiné oceňovací rozdíly	407		
7. Opravy minulých období	408		
II. Fondy účetní jednotky		413 129,02	425 148,75
6. Ostatní fondy	419	413 129,02	425 148,75
III. Výsledek hospodaření		43 893 161,46	29 315 094,08
1. Výsledek hospodaření běžného účetního období	493	14 578 067,38	6 011 307,48
2. Výsledek hospodaření ve schvalovacím řízení	431		
3. Výsledek hospodaření minulých účetních období	432	29 315 094,08	23 303 786,60
D. Cizí zdroje		8 392 153,51	5 881 654,87
I. Rezervy		0,00	0,00
1. Rezervy	441		
II. Dlouhodobé závazky		200 000,00	150 000,00
1. Dlouhodobé úvěry	451		
2. Přijaté návratné finanční výpomoci dlouhodobé	452		
3. Dlouhodobé závazky z vydaných dluhopisů	453		
4. Dlouhodobé přijaté zálohy	455	200 000,00	150 000,00
5. Dlouhodobé závazky z ručení	456		
6. Dlouhodobé směnky k úhradě	457		
7. Dlouhodobé závazky z nástrojů spolufinanc.ze zahraničí	458		
8. Ostatní dlouhodobé závazky	459		
9. Dlouhodobé přijaté zálohy na transfery	472		
III. Krátkodobé závazky		8 192 153,51	5 731 654,87
1. Krátkodobé úvěry	281		
2. Eskontované krátkodobé dluhopisy (směnky)	282		
3. Krátkodobé závazky z vydaných dluhopisů	283		
4. Jiné krátkodobé půjčky	289		
5. Dodavatelé	321	704 488,35	414 936,49
6. Směnky k úhradě	322		
7. Krátkodobé přijaté zálohy	324	1 904 972,00	1 625 963,00
8. Závazky z dělené správy a kaucí	325	97 079,00	124 212,00
9. Přijaté návratné finanční výpomoci krátkodobé	326		
10. Přijaté zálohy daní	327		
13. Zaměstnanci	331	630 704,00	614 374,00
14. Jiné závazky vůči zaměstnancům	333		
15. Zúčtování s institucemi soc.zabezp.a zdrav.poj.	336	323 231,00	309 975,00
16. Daň z příjmů	341		
17. Jiné přímé daně	342	73 776,00	56 423,00
18. Daň z přidané hodnoty	343	1 136 272,80	448 403,48
19. Jiné daně a poplatky	344		
20. Závazky k osobám mimo vybrané vládní instituce	345		
21. Závazky k vybraným ústředním vládním institucím	347		
22. Závazky k vybraným místním vládním institucím	349		
23. Závazky k účastníkům sdružení	352		
24. Krátkodobé závazky z ručení	362		
25. Pevné termínové operace a opce	363		
27. Závazky z finančního zajištění	366		
28. Závazky z upsaných nesplacených cen.papírů a podílů	368		
29. Krátkodobé závazky z nástrojů spolufinanc.ze zahraničí	372		
30. Krátkodobé přijaté zálohy na transfery	374	183 895,00	23 169,90
31. Výdaje příštích období	383		

32. Výnosy příštích období	384	1 693 357,00	2 016 561,00
33. Dohadné účty pasivní	389	82 000,00	93 400,00
34. Ostatní krátkodobé závazky	378	1 362 378,36	4 237,00

Odesláno dne:

Razítko:

Podpis vedoucího účetní jednotky:

PROTOKOL O ZPRACOVÁNÍvýkaz : **ROZVAHA (Balance)**za období : **12/2013**ke dni : **31.12.2013**

Sestava uložena: R:\01\Sestavy\2013\V060-201312K01.pdf

Do výkazu byly zahrnuty organizace:

00304492	Město Zubří
-----------------	--------------------

ROZDÍLY		
	Stav k 31.12.2013	Stav k 31.12.2012
Aktiva celkem	367 896 486,11	336 120 975,70
Pasiva celkem	367 896 486,11	336 120 975,70
Rozdíl	0,00	0,00

VÝKAZ ZISKU A ZTRÁTY

ÚZEMNÍ SAMOSPRÁVNÉ CELKY, SVAZKY OBCÍ, REGIONÁLNÍ RADY REGIONŮ SOUDRŽNOSTI

Město Zubří; IČO 00304492; U Domoviny 234, 756 54 Zubří

Zatím neurčeno

Předmět činnosti:

sestavena k 31.12.2013

(v Kč, s přesností na dvě desetinná místa)

Okamžik sestavení: 10.2.2014 v 11:27

Název položky	účet	1	2	3	4
		ÚČETNÍ OBDOBÍ			
		Běžné		Minulé	
		Hlavní činnost	Hospodářská činnost	Hlavní činnost	Hospodářská činnost
A. NÁKLADY CELKEM		60 923 593,35		55 362 287,56	
I. Náklady z činnosti		46 870 232,59		40 012 556,08	
1. Spotřeba materiálu	501	1 532 904,71		1 668 707,12	
2. Spotřeba energie	502	2 592 200,35		1 749 968,15	
3. Spotřeba jiných neskladovatelných dodávek	503	733 331,00		592 250,97	
4. Prodané zboží	504				
5. Aktivace dlouhodobého majetku	506				
6. Aktivace oběžného majetku	507				
7. Změna stavu zásob vlastní výroby	508				
8. Opravy a udržování	511	7 651 649,78		5 253 799,04	
9. Cestovné	512	49 686,00		41 795,94	
10. Náklady na reprezentaci	513	124 562,19		316 021,37	
11. Aktivace vnitroorganizačních služeb	516				
12. Ostatní služby	518	10 894 470,65		10 124 009,27	
13. Mzdové náklady	521	10 268 620,00		8 862 319,00	
14. Zákonné sociální pojištění	524	3 108 794,00		2 745 819,00	
15. Jiné sociální pojištění	525	32 861,00		29 025,00	
16. Zákonné sociální náklady	527	161 087,00		130 396,00	
17. Jiné sociální náklady	528	279 302,27		237 042,01	
18. Daň silniční	531	2 256,00		2 532,00	
19. Daň z nemovitostí	532	5 087,00		5 087,00	
20. Jiné daně a poplatky	538	13 513,00		19 300,00	
22. Smluvní pokuty a úroky z prodlení	541			2,00	
23. Jiné pokuty a penále	542	11 051,00			
24. Dary	543	330 173,19		240 766,30	
25. Prodaný materiál	544				
26. Manka a škody	547				
27. Tvorba fondů	548	395 736,27		1 618,56	
28. Odpisy dlouhodobého majetku	551	7 427 560,62		7 064 670,00	
29. Prodaný dlouhodobý nehmotný majetek	552				
30. Prodaný dlouhodobý hmotný majetek	553				
31. Prodané pozemky	554	1 014,00		5 110,00	
32. Tvorba a zúčtování rezerv	555				
33. Tvorba a zúčtování opravných položek	556	5 338,90		206 065,80	
34. Náklady z vyřazených pohledávek	557	2 400,00			
35. Náklady z drobného dlouhodobého majetku	558	878 239,29		459 714,88	
36. Ostatní náklady z činnosti	549	368 394,37		256 536,67	
II. Finanční náklady		372,00		1 084,98	
1. Prodané cenné papíry a podíly	561				
2. Úroky	562	372,00		1 011,98	
3. Kurzové ztráty	563				
4. Náklady z přecenění reálnou hodnotou	564				
5. Ostatní finanční náklady	569			73,00	
III. Náklady na transfery		12 809 808,76		12 971 836,50	
2. Náklady vybraných místních vlád, institucí na transfery	572	12 809 808,76		12 971 836,50	
V. Daň z příjmů		1 243 180,00		2 376 810,00	
1. Daň z příjmů	591	1 243 180,00		1 800 000,00	
2. Dodatečné odvody daně z příjmů	595			576 810,00	

Název položky	účet	1	2	3	4
		ÚČETNÍ OBDOBÍ			
		Běžné		Minulé	
		Hlavní činnost	Hospodářská činnost	Hlavní činnost	Hospodářská činnost
B. VÝNOSY CELKEM		75 501 660,73		61 373 595,04	
I. Výnosy z činností		16 232 113,33		14 907 337,44	
1. Výnosy z prodeje vlastních výrobků	601	4 978 745,82		4 818 964,08	
2. Výnosy z prodeje služeb	602	2 536 095,57		2 119 619,75	
3. Výnosy z pronájmu	603	5 673 088,16		4 337 839,90	
4. Výnosy z prodaného zboží	604	2 019,39		8 098,84	
5. Výnosy ze správních poplatků	605	84 390,00		105 010,00	
6. Výnosy z místních poplatků	606	1 989 200,00		2 009 877,00	
8. Jiné výnosy z vlastních výkonů	609	265 239,85		314 510,00	
9. Smluvní pokuty a úroky z prodlení	641				
10. Jiné pokuty a penále	642				
11. Výnosy z vyřazených pohledávek	643				
12. Výnosy z prodeje materiálu	644			2 749,89	
13. Výnosy z prodeje dlouhodobého nehmotného majetku	645				
14. Výnosy z prodeje dlouhodobého hmot.majetku kromě pozemků	646	1 561,90			
15. Výnosy z prodeje pozemků	647	17 160,00		5 920,00	
16. Čerpání fondů	648	407 756,00		364 935,98	
17. Ostatní výnosy z činností	649	276 856,64		819 812,00	
II. Finanční výnosy		604 064,78		340 487,75	
1. Výnosy z prodeje cenných papírů a podílů	661				
2. Úroky	662	276 681,58		144 137,75	
3. Kurzové zisky	663				
4. Výnosy z přecenění reálnou hodnotou	664				
5. Výnosy z dlouhodobého finančního majetku	665	327 250,00		196 350,00	
6. Ostatní finanční výnosy	669	133,20			
IV. Výnosy z transferů		5 002 647,15		4 579 373,91	
2. Výnosy vybraných místních vládních institucí z transferů	672	5 002 647,15		4 579 373,91	
V. Výnosy ze sdílených daní a poplatků		53 662 835,47		41 546 395,94	
1. Výnosy ze sdílené daně z příjmů fyzických osob	681	12 512 309,89		10 097 689,49	
2. Výnosy ze sdílené daně z příjmů právnických osob	682	12 864 463,18		10 616 210,73	
3. Výnosy ze sdílené daně z přidané hodnoty	684	24 524 841,35		17 698 171,00	
4. Výnosy ze sdílených spotřebních daní	685				
5. Výnosy ze sdílených majetkových daní	686	2 011 308,07		2 007 486,95	
6. Výnosy z ostatních sdílených daní a poplatků	688	1 749 912,98		1 126 837,77	
C. VÝSLEDEK HOSPODAŘENÍ					
1. Výsledek hospodaření před zdaněním		15 821 247,38		8 388 117,48	
2. Výsledek hospodaření běžného účetního období		14 578 067,38		6 011 307,48	

Odesláno dne:

Razítko:

Podpis vedoucího účetní jednotky:

V rámci závěrečného účtu se navrhuje vypořádání hospodářského výsledku města za rok 2013 takto:

Výsledek hospodaření ve výši 14.578.067,38 Kč převést na účet 432
- Nerozdělený zisk z minulých let.

2) Pohledávky

INVENTURNÍ SOUPIS - POHLEDÁVKY Z HLAVNÍ ČINNOSTI - STAV K 31.03.2014

	rok 2013	k 31.12.2013	k 31.3.2014	
Pol.1332 - Poplatek za znečiš.prostř. VZOD Zašová r. 1993			19 900,00 Kč	19 900,00 Kč 315 011
Pol.1340 - Poplatek za odpad Poplatek za odpad dle seznamu	97 300,00 Kč	154 040,00 Kč	147 640,00 Kč	315 012
Pol.1341 - Poplatek ze psa Poplatek ze psa dle seznamu	4 600,00 Kč	23 600,00 Kč	23 350,00 Kč	315 013
§ 3722 - Popelnice organizace Dluhy dle seznamu	47 860,00 Kč	47 860,00 Kč	8 160,00 Kč	315 042
POHLEDÁVKY k 31. 12. 2013			245 400,00 Kč	199 050,00 Kč

INVENTURNÍ SOUPIS - POHLEDÁVKY ZA ROZPOČTOVÉ PŘÍJMY - STAV K 31.03.2014

	rok 2013	k 31.12.2013	k 31.03.2014	
§ 1032 - Prodej dřeva spl. 02.01.2014	- 575 720,30 Kč 488 630,86 Kč	- 575 720,30 Kč 488 630,86 Kč	- - Kč - Kč	
Celkem za §	-	1 064 351,16 Kč	- Kč	311 017
§ 2141 - Nájem reklamního stojanu Nájem dle přiložených faktur	- 5 752,00 Kč	- 5 752,00 Kč	- 5 752,00 Kč	311 016
§ 2321 - Nájem vodohospodářského majetku splatnost 14.01.2014	432 575,00 Kč	432 575,00 Kč	- Kč	311 018
§ 2412 - Nájem TKR spl. 15.01.2014	43 455,41 Kč	43 455,41 Kč	- Kč	311 050
§ 3349 - Reklama v ZN	400,00 Kč	400,00 Kč	- Kč	311 023
§ 3392 - Nájem sálu v Klubu spl. 31.01.2014	315,00 Kč 3 600,00 Kč	315,00 Kč 3 600,00 Kč	- Kč - Kč	311 044 311 046
Celkem za §		3 915,00 Kč		

§ 3412 - Pronájem haly				
Postoupené pohledávky -	150 450,00 Kč	150 450,00 Kč	- Kč	311 055
Pronájem dle příložených faktur	155 925,00 Kč	155 925,00 Kč	- Kč	311 055
§ 3412 - Pronájem sokolovny				
Pronájem dle příložených faktur	6 300,00 Kč	6 300,00 Kč	- Kč	311 056
§ 3412 - Pronájem PC	-	-	-	
	650,00 Kč	650,00 Kč	- Kč	311 058
§ 3412 - Pronájem kuželny				
spl. 15.01.2014	1 250,00 Kč	1 250,00 Kč	- Kč	311 057
Ubytování dle seznamu		15 016,00 Kč	8 816,00 Kč	311 057
Celkem za §		329 591,00 Kč	8 816,00 Kč	
§ 3612 - Bytové hospodářství				
Nájem bytů dle seznamu	1 322,00 Kč	42 900,00 Kč	41 578,00 Kč	311 027
Vyúčtování služeb dle seznamu		115 212,50 Kč	115 212,50 Kč	311 029
Celkem za §		158 112,50 Kč	158 112,50 Kč	
§ 3613 - Nebytové hospodářství				
Nájem dle seznamu	21 779,00 Kč	72 146,00 Kč	72 146,00 Kč	
- čp.824 - nájem pozemku		2 992,00 Kč	2 992,00 Kč	
Celkem za §		75 138,00 Kč	75 138,00 Kč	311 035
§ 3632 - Nájem hrobového místa				
Nájem dle seznamu	18 400,00 Kč	18 400,00 Kč	- Kč	311 032
§ 3639 - Komunální služby a územní rozvoj				
Leryo, s.r.o. Praha - prodej pozemku	-	-	-	
		463 845,57 Kč	463 845,57 Kč	311 039
§ 3727 - Prevence vzniku odpadů				
spl. 14.02.2014	793,35 Kč	793,35 Kč	- Kč	311 041
§ 3745 - Veřejná zeleň				
spl. 13.01.2014	26 100,00 Kč	26 100,00 Kč	- Kč	311 029
POHLEDÁVKY k 31. 12. 2013		2 622 428,99 Kč	705 912,07 Kč	

3) Stav účelových fondů

Fond rozvoje bydlení

Počáteční stav fondu k 1. 1. 2013 382.160,09 Kč
Konečný stav fondu k 31. 12. 2013 381.598,45 Kč

Příjem do fondu činí úrok z účtu u ČS, a.s., výdaji jsou poplatky za bankovní služby.

Sociální fond

Počáteční stav fondu k 1. 1. 2013 42.988,66 Kč
Konečný stav fondu k 31. 12. 2013 31.530,57 Kč

Příjmy do fondu činí příspěvky města a přijaté úroky z uložených prostředků u banky, výdaji jsou prostředky na pořízení stravenek zaměstnancům, plnění dle statutu fondu a poplatky za bankovní služby.

4) Hospodaření příspěvkových organizací zřízených městem

Město je zřizovatelem 3 škol. Účetní závěrka škol byla schválena Radou města Zubří dne 24. 2. 2014 usnesením č. RM 84/1278.

a) Název příspěvkové organizace: **Základní škola Zubří, okres Vsetín**
 Adresa: Hlavní 70, 756 54 Zubří
 IČ: 708 74 603
 Ředitel: Mgr. Stanislav Petružela

Účetní závěrka sestavena ke dni:31.12.2013

V Kč

	K 31.12.2012	k 31.12.2013
Výnosy:	23 345 715	23 172 457
Náklady:	23 327 750	22 981 481
Mzdové prostředky celkem:	11 633 491	11 575 358
Příspěvek zřizovatele celkem:	4 549 000	4 646 000

Stav fondů a jejich čerpání:

fond	Poč. stav k 1.1.2013	Koneč. stav k 31.12.2013	Tvorba	Čerpání
Odměn	33 227	33 227	0	0
Sociální	175 756	143 704	113 584	145 636
Rezervní	298 691	246 866	17 964	69 789
Investiční	804 501	863 174	258 272	199 599
Celkem	1 312 175	1 286 971	389 820	415 024

Stav DHM k 31.12.2013: 1 262 510
 Odpisy: 258 272
 Oprávky: 9 408 973

b) Název příspěvkové organizace: **Mateřská škola Zubří, Sídliště 6. května 1109, okres Vsetín**
 Adresa: Sídliště 6. května 1109, 756 54 Zubří
 IČ: 708 74 581
 Ředitel: Hana Kučerková

Účetní závěrka sestavena ke dni:31.12.2013

V Kč

	K 31.12.2012	k 31.12.2013
Výnosy:	8 563 285	8 777 673
Náklady:	8 357 116	8 434 563
Mzdové prostředky celkem:	3 999 629	4 124 311
Příspěvek zřizovatele celkem:	2 088 000	2 262 000

Stav fondů a jejich čerpání:

fond	Poč. stav k 1.1.2013	Koneč. stav k 31.12.2013	Tvorba	Čerpání
Odměn	0	0	0	0
Sociální	24 203	17 906	40 743	47 040
Rezervní	329 033	245 409	216 169	299 793

Investiční	114 427	104 058	109 300	119 669
Celkem	467 663	367 373	366 212	466 502

Stav DHM k 31.12.2013: 339 169
Odpisy: 109 300
Oprávký: 4 360 285

c) Název příspěvkové organizace: **Mateřská škola Duha**

Adresa: Na Potoku 369, 756 54 Zubří

IČ: 708 74 590

Ředitel: Bc. Vladimíra Janošková

Účetní závěrka sestavena ke dni: 31.12.2013

v Kč

	K 31.12.2012	k 31.12.2013
Výnosy:	3 438 439	3 965 730
Náklady:	3 425 546	3 836 688
Mzdové prostředky celkem:	1 768 195	1 956 084
Příspěvek zřizovatele celkem:	747 000	920 000

Stav fondů a jejich čerpání:

fond	Poč. stav k 1.1.2013	Koneč. stav k 31.12.2013	Tvorba	Čerpání
Odměn	3 906	6 906	3 000	0
Sociální	13 982	12 954	19 098	20 126
Rezervní	1 454	11 347	9 893	0
Investiční	93 354	97 970	4 616	0
Celkem	112 696	129 177	36 607	20 126

Stav DHM k 31.12.2013: 14 981
Odpisy: 4 616
Oprávký: 1 254 630

5) Finanční vypořádání s příjemci dotací za rok 2013 (v Kč)

Handball club Zubří	1 170 000
TJ Gumárny Zubří	273 000
FC Zubří, o. s.	300 000
TJ Lesana Zubří	193 000
Římskokatolická farnost Zubří	100 000
Nadační fond talent házená	120 000
Beskyd (Valašský soubor písní a tanců)	70 000
Diakonie Citadela	40 000
NF ZŠ Zubří	40 000
Jezdecký klub Zubří	15 000
Modelářský klub Zubří	20 000
Swing Band	20 000
Podané ruce, s. d.	51 000
Římskokatolická farnost Zubří - Schola	15 000
Dechová hudba Zubřanka	20 000
Červený kříž II.- horní	6 000
SDH I	20 000
Salamandr	5 000
Iskérka, o.s., Rožnov p. R.	5 000

AVZO - Střelecký klub	5 000
Diakonie ČCE	5 000
Valašská společnost hist. vozidel	2 000
Červený kříž I.- dolní	6 000
Červený kříž III. - SZ	6 000
Český svaz včelařů	5 000
Klub žen Zubří	6 000
Svaz postižených civilizačními chorobami	5 000
Charita Valašské Meziříčí	7 000
OFF ROAD Klub Zubří	5 000
Linka bezpečí	2 100
NF ZŠ praktická Rožnov p. R.	4 000
Jiří Krupa - Vyškeřák	2 000
Svaz diabetiků, Rožnov p. R.	5 000
Poradna pro ženy a dívky	3 000
Centrum pro zdravotně postižené Zl.kraje Vsetín	2 000
Sdružení hasičů Čech, Moravy a Slezska	1 000
Futsalový oddíl Zubří	5 000
Kamarád, o.s., Rožnov p.R.	20 000
Středisko rané péče Olomouc	2 000
Sjednocená organizace slabozrakých a nevidomých	2 000
Celkem	2.583.100

6) Zpráva o výsledku přezkoumání hospodaření města za rok 2013

Přezkoumání hospodaření města za rok 2013 bylo provedeno pracovníky Krajského úřadu Zlín ve dnech 10. 10. 2013 až 14. 10. 2013 a 26. 3. 2014 až 31. 3. 2014, sp. značka KUSP 20798/2013 KŘ. Zpráva č. 464/2013/KŘ o výsledku přezkoumání hospodaření města Zubří za rok 2013 ze dne 31. 3. 2014 je přílohou k závěrečnému účtu.

Závěr zprávy: byly zjištěny nedostatky

- nebylo dodrženo obsahové vymezení vysvětlujících a doplňujících informací v příloze. Oddíl C přílohy - uvedené hodnoty neodpovídají v důsledku nesprávně použitých AÚ hodnotám obratu SÚ 403 MD/D.
- v inventurní dokumentaci nebyly některé položky označeny inventurním identifikátorem

Tyto nedostatky neměly závažnost, uvedenou v § 10 odst. 3 písm. b) zákona č. 420/2004 Sb., o přezkoumávání hospodaření územních samosprávných celků a dobrovolných svazků obcí, v platném znění.

Přijaté opatření: náprava byla provedena neprodleně

Návrh na opatření k odstranění nedostatku: bez návrhu

7) Závěr

Tato zpráva o hospodaření města bude zveřejněna na úředních deskách nejméně po dobu 15 kalendářních dnů ve smyslu zákona č. 128/2000 Sb., o obcích, v platném znění. Občané mají právo nahlížet a vyjadřovat se k závěrečnému účtu za rok 2013 a to buď písemně nebo ústně na zasedání zastupitelstva města, konaném v květnu 2014.

V Zubří dne 28. 4. 2014

Přílohy:

1. Hodnotící zpráva za rok 2013
2. Zpráva č.464/2013/KŘ o výsledku přezkoumání hospodaření města Zubří za r. 2013
3. Přehled investičních výdajů za rok 2013